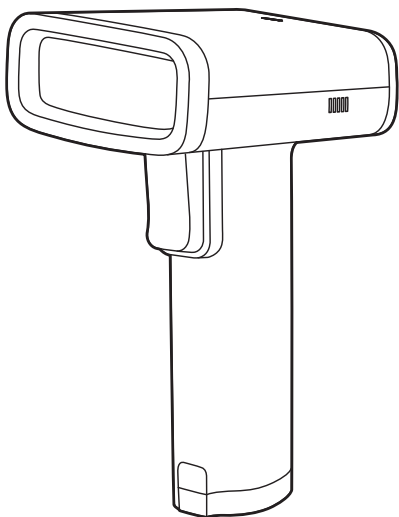



deli得力

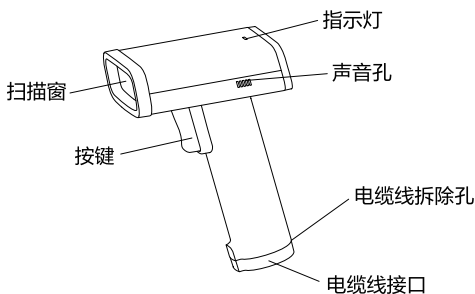
使用说明书

二维条码扫描器 No.14970

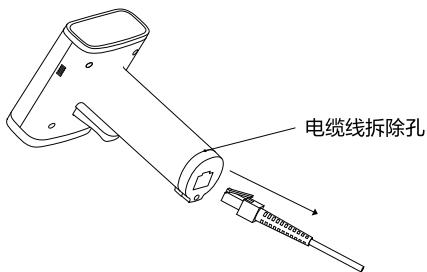




二 部件说明



三 电缆线的移除



移除电缆线的方法如下：

1. 找到条码扫描器上靠下方的电缆线拆除孔（如上图所示）
2. 将一根回形针类的细针插入小孔，并用力按压回形针，同时轻轻拉动电缆线，使其从条码扫描器接口中脱出。

四 装箱清单

条码扫描器1台，USB电缆线1条，使用说明书1本，回形针1枚

五 技术参数

输入电压

工作电流

640x480 CMOS 120帧

扫描条码类别

识读精度

解码种类

工作温度

储存温度

工作湿

七 解码声音设置

开启解码成功提示音


十二 简易保养方法

扫描

超过保修期限的产品。

不能提供购买发票或者有效凭证者。

外观因使用而自然



特别申明：

此说明书

检 验 员

生产日期：_____